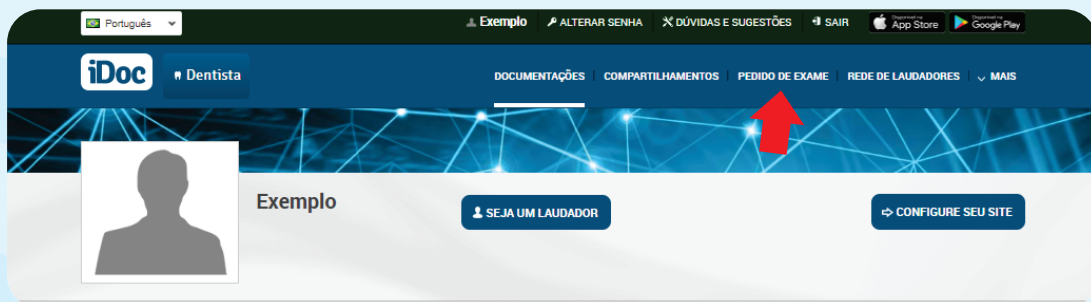




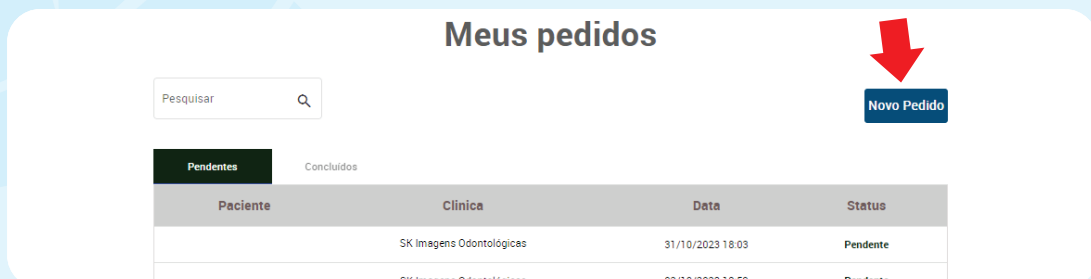
# COMO SOLICITAR EXAMES PELO IDOC

**ATENÇÃO:** A solicitação online é válida apenas para **pacientes particulares**. Pacientes que possuem convênios aceitos pela SK devem ser encaminhados no receituário do dentista.



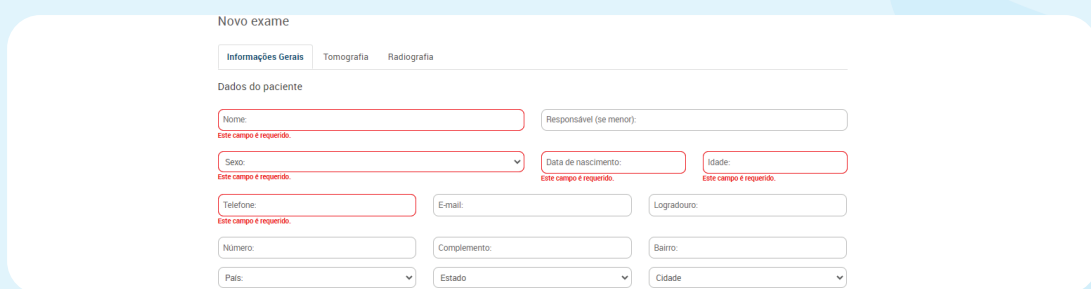
1

No seu iDOC, clique na opção **Pedido de Exame** no menu superior.



2

Na página, clique no botão **Novo Pedido**.



3  
Preencha as informações obrigatórias: **NOME, IDADE SEXO, NASCIMENTO E TELEFONE.**



Clique no botão e selecione **SK Imagens Odontológicas**.

4

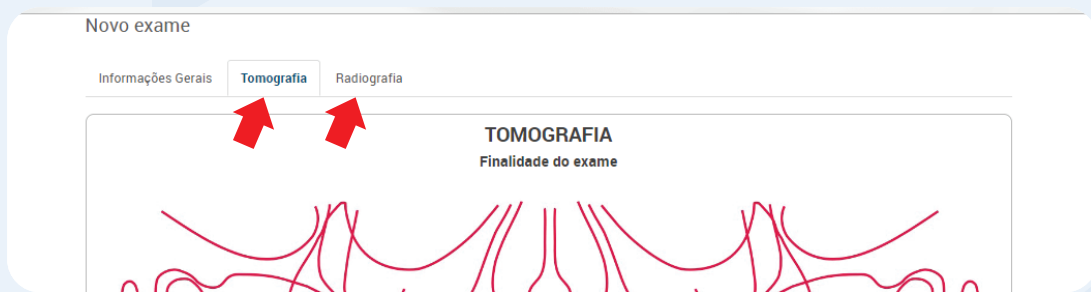
Caso ainda não tenha a SK cadastrada no seu iDOC, basta selecionar a opção **Outra** e inserir nosso e-mail: **exameonline@skradiologia.com.br**.

**NOSSOS EXAMES SÃO POR ORDEM DE CHEGADA**

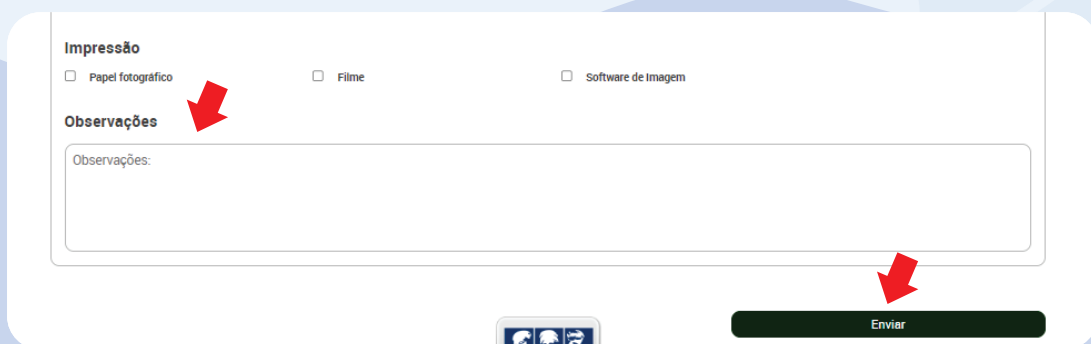


5  
**NÃO AGENDAMOS EXAMES**, na opção datas e horários você pode selecionar a opção **Ainda não defini um horário**.

**NÃO APERTE O BOTÃO ENVIAR ANTES DE PREENCHER OS DADOS DO EXAME**



6  
Vá para a aba **Tomografia e/ou Radiografia** e preencha de acordo com a finalidade do exame.



7  
Caso deseje especificar algum detalhe, você pode inserir no campo **Observações**. Se o pedido estiver finalizado clique em **enviar** e pronto!

## SEJA UM PARCEIRO DIGITAL SK!

Descubra todas as vantagens e facilidades que os exames online podem lhe oferecer!

21 9 8682-5899

Whatsapp exclusivo para dentistas.

